

التاريخ : 2022/08/14

المحترمين ،،

السادة / بورصة الكويت


تحية طيبة وبعد ،،،


الموضوع: نتائج البيانات الماليه عن الفترة المنتهية في 2022/06/30

بالاشاره الى الموضوع اعلاه، مرفق لكم طيه النموذج الخاص بالبيانات المالية المرحلية للشركة للربع الثاني في 2022/06/30 .

شاكرين لكم حسن تعاونكم معنا ،،،

و تقبلوا تحياتنا ،،،

  
وليد أحمد داود العبلاني  
نائب رئيس مجلس الإدارة - والرئيس التنفيذي



# شركة النخيل للإنتاج الزراعي

## PALMS AGRO PRODUCTION CO.

Financial Results Form  
Kuwaiti Company (KWD)

نموذج نتائج البيانات المالية  
الشركات الكويتية (د.ك.)

Palms agro production company

شركة النخيل للإنتاج الزراعي

Select from the list

2022-06-30

اخترمن القائمة

Board of Directors Meeting Date

2022-08-14

تاريخ اجتماع مجلس الإدارة

Required Documents

المستندات الواجب إرفاقها بالنموذج

Approved financial statements.  
Approved auditor's report  
This form shall not be deemed to be complete unless the documents mentioned above are provided

نسخة من البيانات المالية المعتمدة  
نسخة من تقرير مراقب الحسابات المعتمد  
لا يعتبر هذا النموذج مكتملاً ما لم يتم وإرفاق هذه المستندات

التغيير (%) Change (%)	اخترمن القائمة Six Month Comparativ Period	اخترمن القائمة Six Month Current Per	البيان Statement
	2021-06-30	2022-06-30	
(112.51)	(448,068)	56,042	صافي الربح (الخسارة) الخاص بمساهمي الشركة الأم Net Profit (Loss) represents the amount attributable to the owners of the parent Company
(112.51)	(8.56)	1.07	ربحية (خسارة) السهم الأساسية والمخففة Basic & Diluted Earnings per Share
(19.68)	5,854,241	4,702,210	الموجودات المتداولة Current Assets
(16.49)	7,675,272	6,409,615	إجمالي الموجودات Total Assets
(44.02)	1,162,321	650,615	المطلوبات المتداولة Current Liabilities
(29.22)	1,762,926	1,247,821	إجمالي المطلوبات Total Liabilities
(12.69)	5,912,346	5,161,794	إجمالي حقوق الملكية الخاصة بمساهمي الشركة الأم Total Equity attributable to the owners of the Parent Company
2.19	1,688,140	1,725,029	إجمالي الإيرادات التشغيلية Total Operating Revenue
(90.02)	(263,725)	(26,326)	صافي الربح (الخسارة) التشغيلية Net Operating Profit (Loss)
69.48	(21.03 %)	(35.64 %)	الخسائر المتراكمة / رأس المال المدفوع Accumulated Loss / Paid-Up Share Capital

Financial Results Form  
Kuwaiti Company (KWD)

نموذج نتائج البيانات المالية  
للشركات الكويتية (د.ك.)

# شركة النخيل للإنتاج الزراعي

## PALMS AGRO PRODUCTION CO.

التغيير (%) Change (%)	اخترمن القائمة Second quarter	اخترمن القائمة Second quarter Current	البيان Statement
	الفترة Relative Period	الفترة Period	
	2021-06-30	2022-06-30	
(120.98)	(136,774)	28,700	صافي الربح (الخسارة) الخاص بمساهمي الشركة الأم Net Profit (Loss) represents the amount attributable to the owners of the parent Company
(120.98)	(2.61)	0.55	ربحية (خسارة) السهم الأساسية والمخفضة Basic & Diluted Earnings per Share
15.23	741,918	854,895	إجمالي الإيرادات التشغيلية Total Operating Revenue
(85.78)	(81,498)	(11,591)	صافي الربح (الخسارة) التشغيلية Net Operating Profit (Loss)

• Not Applicable for first Quarter

• لا ينطبق على الربع الأول

السبب ارتفاع صافي الربح :-	The reason of increase in profit :-
1. ربح من بيع ممتلكات ومعدات 28,800 دك .	1. Gain on disposal of property and equipment 28,800 KD.
2. (رد) مخصص مخزون متقادم وبطيء الحركة 43,737 دك .	2. (Reversal of) charge for obsolete and slow-moving inventories 43,737 KD.
3. (رد) تحميل مخصص خسائر الائتمان المتوقعة للمدينين التجاريين وموجودات العقود 42,770 دك .	3. (Reversal of) allowance for provision for expected credit losses on trade receivables and contract assets 42,770 KD.
4. تحميل مخصص خسائر الائتمان المتوقعة لمحتجزات مدينة ( 82,740 ) دك .	4. Allowance for provision for expected credit losses on retention receivables (82,740) .

Total Revenue realized from dealing with related parties (value, KWD)	لا يوجد	بلغ إجمالي الإيرادات من التعاملات مع الأطراف ذات الصلة (المبلغ د.ك.)
---	---------	--

Total Expenditures incurred from dealing with related parties (value, KWD)	30,895	
--	--------	--



# شركة النخيل للإنتاج الزراعي

## PALMS AGRO PRODUCTION CO.



		أي من
1.	Unqualified Opinion	☒ رأي غير متحفظ
2.	Qualified Opinion	☐ رأي متحفظ
3.	Disclaimer of Opinion	☐ عدم إبداء الرأي
4.	Adverse Opinion	☐ رأي معاكس

In the event of selecting item No. 2, 3 or 4, the following table must be filled out, and this form is not considered complete unless it is filled.

بحال اختيار بند رقم 2 أو 3 أو 4 يجب تعبئة الجدول التالي، ولا يعتبر هذا النموذج مكتملاً ما لم يتم تعبئته

لا يوجد	نص رأي من اقب الحسابات كما ورد في التقرير
لا يوجد	شرح تفصيلي بالحالة التي استدعت من اقب الحسابات لإبداء الرأي
لا يوجد	الخطوات التي ستقوم بها الشركة لمعالجة ما ورد في رأي من اقب الحسابات
لا يوجد	الجدول الزمني لتنفيذ الخطوات لمعالجة ما ورد في رأي من اقب الحسابات

Corporate Actions		استحقاقات الأسهم (الإجراءات المؤسسية)	
النسبة	القيمة		
	لا يوجد	توزيعات نقدية	Cash Dividends
	لا يوجد	توزيعات أسهم منحة	Bonus Share
	لا يوجد	توزيعات أخرى	Other Dividend
	لا يوجد	عدم توزيع أرباح	No Dividends
	لا يوجد	زيادة رأس المال	Capital Increase
	لا يوجد	تخفيض رأس المال	Capital Decrease

ختم الشركة Company Seal	التوقيع Signature	المسمى الوظيفي Title	الاسم Name
		نائب رئيس مجلس الإدارة والرئيس التنفيذي	وليد احمد داود العبلاني

شركة النخيل للإنتاج الزراعي ش.م.ك.ع.  
وشركتها التابعة

المعلومات المالية المرحلية المكثفة المجمعة  
(غير مدققة)

30 يونيو 2022

هاتف : 2245 2880 / 2295 5000  
فاكس : 22456419  
kuwait@kw.ey.com  
www.ey.com/me

العيان والعصيمي وشركاهم  
إرنست ويونغ

محاسبون قانونيون  
صندوق رقم ٧٤ الصفاة  
الكويت الصفاة ١٣٠٠١  
ساحة الصفاة  
برج بيتك الطابق ١٨-٢٠  
شارع أحمد الجابر



## تقرير المراجعة حول المعلومات المالية المرحلية المكثفة المجمعة إلى حضرات السادة أعضاء مجلس الإدارة شركة النخيل للإنتاج الزراعي ش.م.ك.ع.

مقدمة

لقد راجعنا بيان المركز المالي المرحلي المكثف المجمع المرفق لشركة النخيل للإنتاج الزراعي ش.م.ك.ع. ("الشركة الأم") وشركتها التابعة (يشار إليهما معاً بـ "المجموعة") كما في 30 يونيو 2022، وبياني الأرباح أو الخسائر والدخل الشامل المرحليين المكثفين المجمعين المتعلقين به لفترتي الثلاثة أشهر والسنة أشهر المنتهيتين بذلك التاريخ وبياني التغيرات في حقوق الملكية والتدفقات النقدية المرحليين المكثفين المجمعين المتعلقين به لفترة الستة أشهر المنتهية بذلك التاريخ. إن إدارة الشركة الأم هي المسؤولة عن إعداد هذه المعلومات المالية المرحلية المكثفة المجمعة وعرضها وفقاً لمعيار المحاسبة الدولي 34/التقرير المالي المرحلي. إن مسؤوليتنا هي التعبير عن نتيجة مراجعتنا لهذه المعلومات المالية المرحلية المكثفة المجمعة.

نطاق المراجعة

لقد قمنا بمراجعتنا وفقاً للمعيار الدولي 2410 "مراجعة المعلومات المالية المرحلية المنفذة من قبل مراقب الحسابات المستقل المنشأة" المتعلقة بمهام المراجعة. تتمثل مراجعة المعلومات المالية المرحلية في توجيه الاستفسارات بصفة رئيسية إلى الموظفين المسؤولين عن الأمور المالية والمحاسبية وتطبيق الإجراءات التحليلية والإجراءات الأخرى للمراجعة. إن نطاق المراجعة أقل بشكل كبير من نطاق التدقيق الذي يتم وفقاً لمعايير التدقيق الدولية وعليه، فإنه لا يمكننا الحصول على تأكيد بأننا على علم بكافة الأمور الهامة التي يمكن تحديدها في التدقيق. وبالتالي فإننا لا نبيدي رأياً يتعلق بالتدقيق.

النتيجة


استناداً إلى مراجعتنا، فإنه لم يرد إلى علمنا ما يستوجب الاعتقاد بأن المعلومات المالية المرحلية المكثفة المجمعة المرفقة لم يتم إعدادها، من جميع النواحي المادية، وفقاً لمعيار المحاسبة الدولي 34.

تقرير حول الأمور القانونية والرقابية الأخرى

إضافة إلى ذلك، واستناداً إلى مراجعتنا، فإن المعلومات المالية المرحلية المكثفة المجمعة متفقة مع ما هو وارد في الدفاتر المحاسبية للشركة الأم. ونفيد أيضاً حسبما وصل إليه علمنا واعتقادنا بأنه لم يرد إلى علمنا وجود أية مخالفات لقانون الشركات رقم 1 لسنة 2016 والتعديلات اللاحقة له ولائحته التنفيذية والتعديلات اللاحقة لها، أو للنظام الأساسي وعقد تأسيس الشركة الأم والتعديلات اللاحقة لهما، خلال فترة الستة أشهر المنتهية في 30 يونيو 2022 على وجه قد يكون له تأثيراً مادياً على نشاط الشركة الأم أو مركزها المالي.

تقرير المراجعة حول المعلومات المالية المرحلية المكثفة المجمعة  
إلى حضرات السادة أعضاء مجلس الإدارة  
شركة النخيل للإنتاج الزراعي ش.م.ك.ع. (تتمة)

تقرير حول المتطلبات القانونية والرقابية الأخرى (تتمة)  
نبين أيضاً أنه خلال مراجعتنا، حسبما وصل إليه علمنا واعتقادنا، لم يرد إلى علمنا وجود أية مخالفات لأحكام القانون رقم  
7 لسنة 2010 بشأن هيئة أسواق المال والتعليمات المتعلقة به خلال فترة الستة أشهر المنتهية في 30 يونيو 2022 على  
وجه قد يكون له تأثيراً مادياً على نشاط الشركة الأم أو مركزها المالي.



بدر عادل العبدالجادر  
سجل مراقبي الحسابات رقم 207 فئة أ  
إرنست ويونغ  
العيان والعصيمي وشركاهم

14 أغسطس 2022  
الكويت

## شركة النخيل للإنتاج الزراعي ش.م.ك.ع. وشركتها التابعة

بيان الأرباح أو الخسائر المرحلي المكثف المجمع (غير مدقق)  
للفترة المنتهية في 30 يونيو 2022

الستة أشهر المنتهية في 30 يونيو		الثلاثة أشهر المنتهية في 30 يونيو		إيضاحات	
2021	2022	2021	2022		
دينار كويتي	دينار كويتي	دينار كويتي	دينار كويتي		
1,688,140	<b>1,725,029</b>	741,918	<b>854,895</b>	3	الإيرادات من العقود مع العملاء
(1,171,639)	<b>(907,385)</b>	(473,035)	<b>(442,153)</b>		تكلفة مبيعات وخدمات مقدمة
516,501	<b>817,644</b>	268,883	<b>412,742</b>		مجمّل الربح
(396,937)	<b>(486,962)</b>	(183,833)	<b>(246,171)</b>		مصروفات بيع وتسويق
(383,289)	<b>(357,008)</b>	(166,548)	<b>(178,162)</b>		مصروفات إدارية
(263,725)	<b>(26,326)</b>	(81,498)	<b>(11,591)</b>		خسائر التشغيل
(207,408)	<b>96,920</b>	(83,852)	<b>47,879</b>		إيرادات (مصروفات) أخرى، بالصافي
23,065	<b>(13,053)</b>	28,576	<b>(6,790)</b>		حصة في نتائج شركة زميلة
(448,068)	<b>57,541</b>	(136,774)	<b>29,498</b>		الربح (الخسارة) قبل مخصص الضرائب
-	<b>(1,439)</b>	-	<b>(738)</b>		ضريبة دعم العمالة الوطنية
-	<b>(60)</b>	-	<b>(60)</b>		الزكاة
(448,068)	<b>56,042</b>	(136,774)	<b>28,700</b>		ربح (خسارة) الفترة
فلس (8.56)	<b>1.07 فلس</b>	فلس (2.61)	<b>0.55 فلس</b>	4	ربحية (خسارة) السهم الأساسية والمخفضة

إن الإيضاحات المرفقة من 1 إلى 10 تشكل جزءاً من هذه المعلومات المالية المرحلية المكثفة المجمعة.



شركة النخيل للإنتاج الزراعي ش.م.ك.ع. وشركتها التابعة

بيان الدخل الشامل المرحلي المكثف المجمع (غير مدقق)  
للفترة المنتهية في 30 يونيو 2022

الستة أشهر المنتهية في 30 يونيو		الثلاثة أشهر المنتهية في 30 يونيو		
2021	2022	2021	2022	
دينار كويتي	دينار كويتي	دينار كويتي	دينار كويتي	
(448,068)	56,042	(136,774)	28,700	ربح (خسارة) الفترة
				إيرادات (خسائر) شاملة أخرى:
				إيرادات (خسائر) شاملة أخرى قد يتم إعادة تصنيفها إلى
				الأرباح أو الخسائر في فترات لاحقة:
(9,855)	6,935	(9,513)	10,245	فروق تحويل عملات أجنبية ناتجة من تحويل عمليات أجنبية
(457,923)	62,977	(146,287)	38,945	إجمالي الإيرادات (الخسائر) الشاملة للفترة

إن الإيضاحات المرفقة من 1 إلى 10 تشكل جزءاً من هذه المعلومات المالية المرحلية المكثفة المجمع.

# شركة النخيل للإنتاج الزراعي ش.م.ك.ع. وشركتها التابعة

بيان المركز المالي المرحلي المكثف المجمع (غير مدقق)

كما في 30 يونيو 2022

30 يونيو 2021 دينار كويتي	(مدققة) 31 ديسمبر 2021 دينار كويتي	30 يونيو 2022 دينار كويتي	إيضاحات
1,551,038	1,483,557	1,404,668	
136,848	163,735	140,667	
133,145	168,189	162,070	
<u>1,821,031</u>	<u>1,815,481</u>	<u>1,707,405</u>	
1,343,533	1,093,618	1,040,664	
369,721	477,676	235,780	
1,294,368	1,066,998	798,992	3
572,562	512,286	268,285	
5,271	5,139	6,464	5
46,054	51,250	23,854	5
2,222,732	2,088,521	2,328,171	6
<u>5,854,241</u>	<u>5,295,488</u>	<u>4,702,210</u>	
<u>7,675,272</u>	<u>7,110,969</u>	<u>6,409,615</u>	
5,239,900	5,239,900	5,239,900	
225,000	225,000	225,000	
(3,573)	(3,573)	(3,573)	7
1,033,497	1,033,497	1,033,497	
429,242	429,242	429,242	
88,489	95,411	102,346	
(1,100,209)	(1,920,660)	(1,864,618)	
<u>5,912,346</u>	<u>5,098,817</u>	<u>5,161,794</u>	
527,618	557,640	506,063	
72,987	129,271	91,143	
<u>600,605</u>	<u>686,911</u>	<u>597,206</u>	
82,871	54,760	48,818	
1,014,392	1,205,423	542,426	
65,058	65,058	59,371	3
<u>1,162,321</u>	<u>1,325,241</u>	<u>650,615</u>	
<u>1,762,926</u>	<u>2,012,152</u>	<u>1,247,821</u>	
<u>7,675,272</u>	<u>7,110,969</u>	<u>6,409,615</u>	

## الموجودات

موجودات غير متداولة  
ممتلكات ومعدات  
موجودات حق الاستخدام  
استثمار في شركة زميلة

## موجودات متداولة

مخزون  
موجودات بيولوجية  
مدينون تجاريون وموجودات عقود  
مدفوعات مقدما ومدينون آخرون  
مبالغ مستحقة من أطراف ذات علاقة  
موجودات مالية مدرجة بالقيمة العادلة من خلال الأرباح أو الخسائر  
النقد والنقد المعادل

## إجمالي الموجودات

## حقوق الملكية والمطلوبات

### حقوق الملكية

رأس المال  
علاوة إصدار أسهم  
أسهم خزينة  
احتياطي إجباري  
احتياطي اختياري  
احتياطي تحويل عملات أجنبية  
خسائر متراكمة

## إجمالي حقوق الملكية

## مطلوبات غير متداولة


مكافأة نهاية الخدمة للموظفين  
مطلوبات تأجير

## مطلوبات متداولة

مطلوبات تأجير  
دائنون تجاريون وأرصدة دائنة أخرى  
مطلوبات عقود

## إجمالي المطلوبات

## مجموع حقوق الملكية والمطلوبات

  
وليد أحمد داود العبداني  
نائب رئيس مجلس الإدارة والرئيس التنفيذي

عبدالمعني عبدالله العبدالمعني  
رئيس مجلس الإدارة

شركة النخيل للإنتاج الزراعي ش.م.ك.ع. وشركتها التابعة

بيان التغيرات في حقوق الملكية المرحلي المكثف المجمع (غير مدقق)  
للفترة المنتهية في 30 يونيو 2022

مجموع حقوق الملكية	خسائر متراكمة	احتياطي تحويل عملات أجنبية	احتياطي اختياري	احتياطي إجباري	أسهم خزينة	علاوة إصدار أسهم	رأس المال	
دينار كويتي	دينار كويتي	دينار كويتي	دينار كويتي	دينار كويتي	دينار كويتي	دينار كويتي	دينار كويتي	
5,098,817	(1,920,660)	95,411	429,242	1,033,497	(3,573)	225,000	5,239,900	كما في 1 يناير 2022 (مدقق)
56,042	56,042	-	-	-	-	-	-	ربح الفترة
6,935	-	6,935	-	-	-	-	-	إيرادات شاملة أخرى
62,977	56,042	6,935	-	-	-	-	-	إجمالي الإيرادات الشاملة للفترة
5,161,794	(1,864,618)	102,346	429,242	1,033,497	(3,573)	225,000	5,239,900	في 30 يونيو 2022
6,370,269	(652,141)	98,344	429,242	1,033,497	(3,573)	225,000	5,239,900	كما في 1 يناير 2021 (مدقق)
(448,068)	(448,068)	-	-	-	-	-	-	خسارة الفترة
(9,855)	-	(9,855)	-	-	-	-	-	خسائر شاملة أخرى
(457,923)	(448,068)	(9,855)	-	-	-	-	-	إجمالي الخسائر الشاملة للفترة
5,912,346	(1,100,209)	88,489	429,242	1,033,497	(3,573)	225,000	5,239,900	في 30 يونيو 2021

إن الإيضاحات المرفقة من 1 إلى 10 تشكل جزءاً من هذه المعلومات المالية المرحلية المكثفة المراجعة.

# شركة النخيل للإنتاج الزراعي ش.م.ك.ع. وشركتها التابعة

بيان التدفقات النقدية المرحلي المكثف المجمع (غير مدقق)  
للفترة المنتهية في 30 يونيو 2022

الستة أشهر المنتهية في 30 يونيو		إيضاحات
2021	2022	
دينار كويتي	دينار كويتي	
		<b>أنشطة التشغيل</b>
(448,068)	57,541	ربح (خسارة) الفترة قبل الضرائب
71,113	102,046	تعديلات لمطابقة ربح (خسارة) الفترة قبل الضرائب بصافي التدفقات النقدية:
20,643	27,357	استهلاك ممتلكات ومعدات
(4,553)	-	استهلاك موجودات حق الاستخدام
(15,997)	(28,800)	إيرادات مريحة
13,798	(85,508)	ربح من بيع ممتلكات ومعدات
13,837	40,002	(رد) تحميل مخصص خسائر الائتمان المتوقعة للمدينين التجاريين وموجودات العقود
17,700	(43,737)	تحميل مخصص خسائر الائتمان المتوقعة لمحتجزات مدينة
237,799	29,712	(رد) مخصص مخزون متقادم وبطيء الحركة
(53,641)	75,613	شطب موجودات بيولوجية
(23,065)	13,054	التغيرات في القيمة العادلة لموجودات بيولوجية
(1,535)	27,396	حصة في نتائج شركة زميلة
3,242	3,775	التغيرات في القيمة العادلة لموجودات مالية مدرجة بالقيمة العادلة من خلال الأرباح أو الخسائر
67,106	81,426	فائدة لمطلوبات التأجير
		مخصص مكافأة نهاية الخدمة للموظفين
(101,621)	299,877	
163,339	96,691	<b>التغيرات في رأس المال العامل:</b>
580	136,571	مخزون
(136,124)	353,514	موجودات بيولوجية
35,504	203,999	مدينون تجاريون وموجودات عقود
(9,866)	(5,687)	مدفوعات مقدما ومدينون آخرون
-	(1,325)	دفعات مقدما مستلمة لعقود
220,683	(662,208)	مبالغ مستحقة من أطراف ذات علاقة
		داننون تجاريون وأرصدة دائنة أخرى
172,495	421,432	التدفقات النقدية الناتجة من العمليات
(27,011)	(133,003)	مكافأة نهاية الخدمة للموظفين مدفوعة
145,484	288,429	<b>صافي التدفقات النقدية الناتجة من أنشطة التشغيل</b>
		<b>أنشطة الاستثمار</b>
(303,606)	(23,183)	شراء ممتلكات ومعدات
24,943	28,826	متحصلات من بيع ممتلكات ومعدات
4,553	-	إيرادات مريحة مستلمة
(274,110)	5,643	<b>صافي التدفقات النقدية الناتجة من (المستخدمة في) أنشطة الاستثمار</b>
		<b>أنشطة التمويل</b>
(1,399)	(2,288)	توزيعات أرباح مدفوعة
(41,163)	(52,134)	سداد مطلوبات تأجير
(42,562)	(54,422)	<b>صافي التدفقات النقدية المستخدمة في أنشطة التمويل</b>
(171,188)	239,650	<b>صافي الزيادة (النقص) في النقد والنقد المعادل</b>
2,393,920	2,088,521	النقد والنقد المعادل كما في 1 يناير
2,222,732	2,328,171	النقد والنقد المعادل كما في 30 يونيو
		معاملات غير نقدية مستبعدة من بيان التدفقات النقدية المرحلي المكثف المجمع:
-	(4,289)	إضافات إلى موجودات حق الاستخدام
-	4,289	إضافات إلى مطلوبات التأجير

إن الإيضاحات المرفقة من 1 إلى 10 تشكل جزءاً من هذه المعلومات المالية المرحلية المكثفة المجمعة.